

平成19年  
香川県観光客動態調査報告

平成20年5月

香川県観光交流局

かがやくけん、かがわけん。

香川県

## 《 目 次 》

1. 香川県観光客動態調査実施要領	1
2. 平成19年香川県観光客動態調査報告概要	2
3. 県外観光客入込数	
(1) 県外観光客数の推移	3
(2) 交通機関別県外観光客数	4
(3) 交通機関別県外観光客数の推移	5
(4) 交通機関別県外観光客数の推移(詳細)	6
(5) 宿泊有無別観光客数	7
(6) 香川県内での観光消費金額(宿泊客、日帰り客別)	7
(7) 香川県内での費目別観光消費金額(宿泊客、日帰り客別)	8
(8) 香川県内での費目別観光消費金額(詳細)	8
(9) 1人当りの平均観光消費金額	8
4. 主要観光地入込客数	
(1) 主要観光地入込客数の推移	9
(2) 主要観光地入込客数の推移(詳細)	10
(3) 主要観光地月別入込客数	11
(4) 主要観光地月別入込客数(詳細)	12
( 参 考 )	
観光地アンケート調査結果(概要)	13

## 1. 調査の目的

平成 19 年中に、県外から香川県を訪れた観光客数および直接消費額（推計）を把握し、今後の観光行政を行うための参考とする。

## 2. 調査対象期間

平成 19 年 1 月 1 日から平成 19 年 12 月 31 日まで

## 3. 調査内容

### (1) 県外観光客入込客数

平成 19 年の交通機関（航空機、JR、フェリー）の下り便および高速道路の利用者数をもとに推計した香川県内への県外観光客数。

### (2) 宿泊有無別観光客数

県内各宿泊施設から報告のあった宿泊客数（2,059,242 人泊数）をもとに算出

### (3) 香川県内での観光消費金額

県内宿泊客数および「平成 19 年度観光客アンケート調査」（わがかがわ観光推進協議会実施）の結果から算出した、一人当たりの平均観光消費金額をもとに算出

### (4) 主要観光地入込客数

各施設から報告のあった、県内主要観光地（栗林公園、屋島、琴平、小豆島）を訪れた観光客数（県外+県内）

## 1. 県外観光客数

### (1) 概要

平成19年の県外観光客数は8,076千人となっており、前年に比較し増加した。これは、主要観光地（栗林公園、屋島、琴平）の入込客数の増加などが影響したものと思われる。県外観光客数が8,000千人を上回ったのは、平成16年以來、3年ぶりである。

- ・栗林公園 … ライトアップ等のイベントの定着化や東門駐車場の整備による利便性の向上などにより入園者数が増加。
- ・屋島 … リニューアルオープンした水族館の人気により、前年を大幅に上回る入込みとなった。
- ・琴平 … 入込客数（県外観光客+県内観光客）が3百万人を上回ったのは平成16年（遷座祭開催）以來3年ぶり。「書院の美」展、新茶所「神椿」オープンなどでにぎわった。

### (2) 交通機関別内訳

県外からの観光客数を交通機関別にみると、JRは1,411千人で対前年比2.0%の増加、船舶は649千人で対前年比1.1%の増加、航空機は211千人で対前年比1.4%の増加、自動車は5,805千人で対前年比0.8%の増加となった。

## 2. 県外観光客の動向

### (1) 宿泊有無別観光客数

宿泊を伴う県外観光客数は1,523千人で対前年比11.9%の増加となっており、日帰り県外観光客数は6,553千人で対前年比1.1%の減少となった。

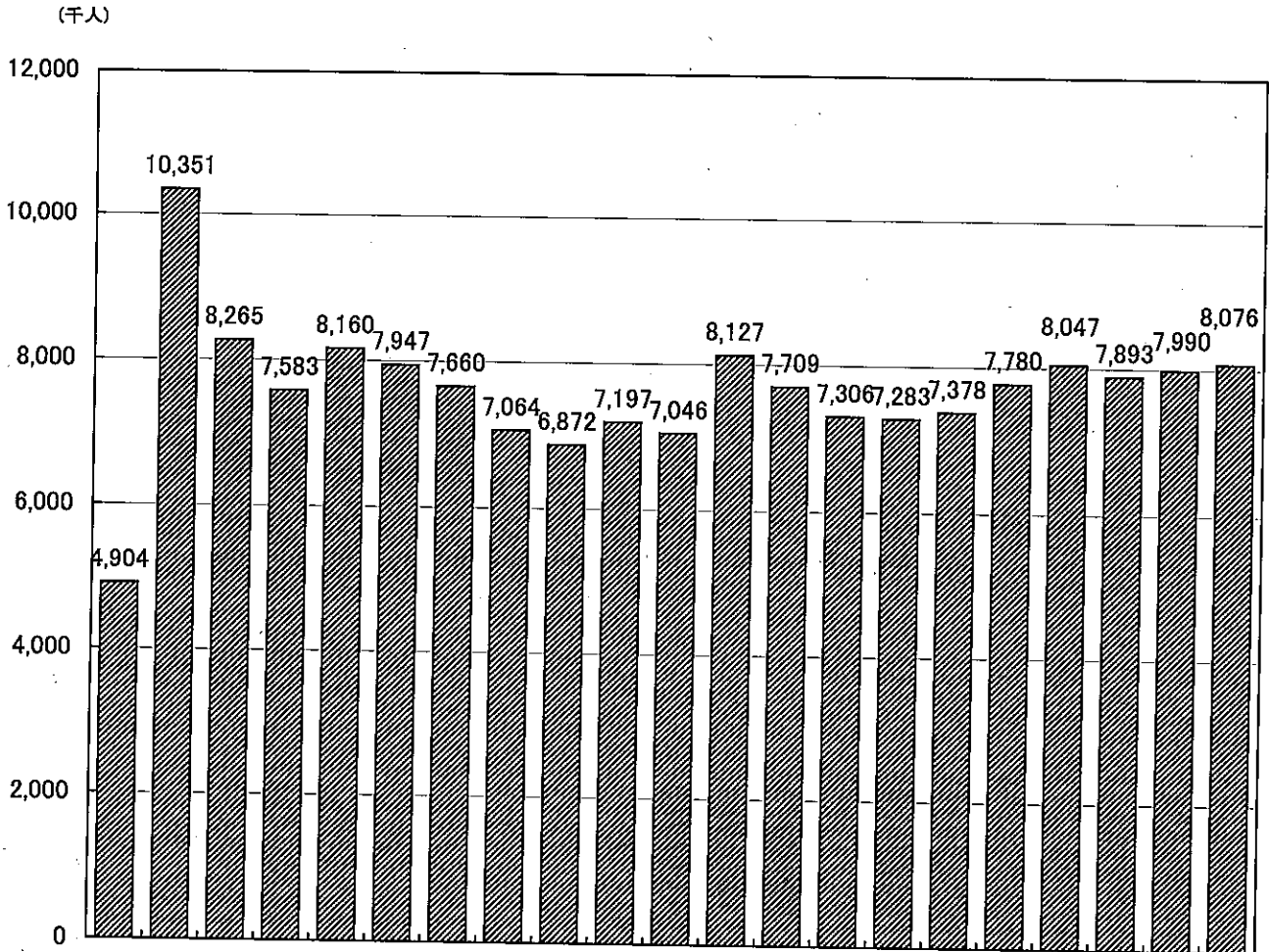
### (2) 香川県内での消費金額

わがかがわ観光推進協議会が実施した「平成19年度観光客アンケート調査」によるデータに基づき試算した結果、宿泊観光客の観光消費額は498億円、日帰り観光客の観光消費額は626億円、合計で1,124億円程度と見込まれる。

## 3. 主要観光地入込客数（県内客+県外客）

県内主要観光地（栗林公園、屋島、琴平、小豆島）への観光客数は、総計で5,534千人、対前年比9.4%の増加となった。これを各観光地別にみると、栗林公園が645千人で対前年比13.8%の増加、屋島が679千人で対前年比42.5%の増加、琴平が3,137千人で対前年比6.6%の増加、小豆島が1,073千人で対前年比0.3%の増加となった。

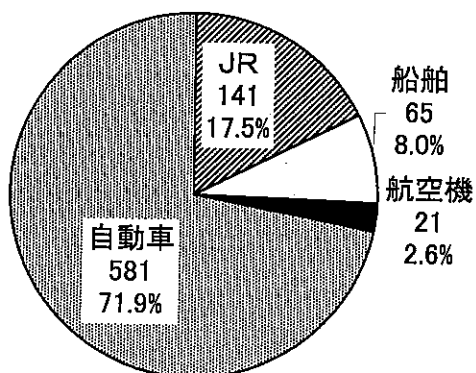
1. 県外観光客数の推移



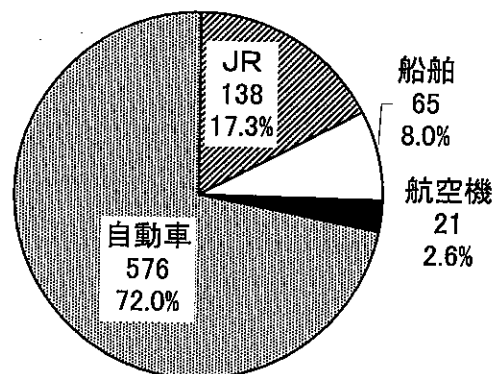
昭和62年	昭 和 6 3 年	平 成 元 年	平 成 2 年	平 成 3 年	平 成 4 年	平 成 5 年	平 成 6 年	平 成 7 年	平 成 8 年	平 成 9 年	平 成 1 0 年	平 成 1 1 年	平 成 1 2 年	平 成 1 3 年	平 成 1 4 年	平 成 1 5 年	平 成 1 6 年	平 成 1 7 年	平 成 1 8 年	平 成 1 9 年
	瀬戸大橋開通		レオマワールド開園				猛暑・異常渇水	阪神・淡路大震災			明石海峡大橋開通	しまなみ海道の開通	レオマワールド休園	四国横断道 板野・高松中央間直通	四国横断道 板野・鳴門間開通	四国横断道 高松西・高松中央間直通	遷座祭関連行事・大型観光施設開園・映画ロケ地ブーム	愛知万博開催		

## 2. 交通機関別県外観光客数

<平成19年>



<平成18年>

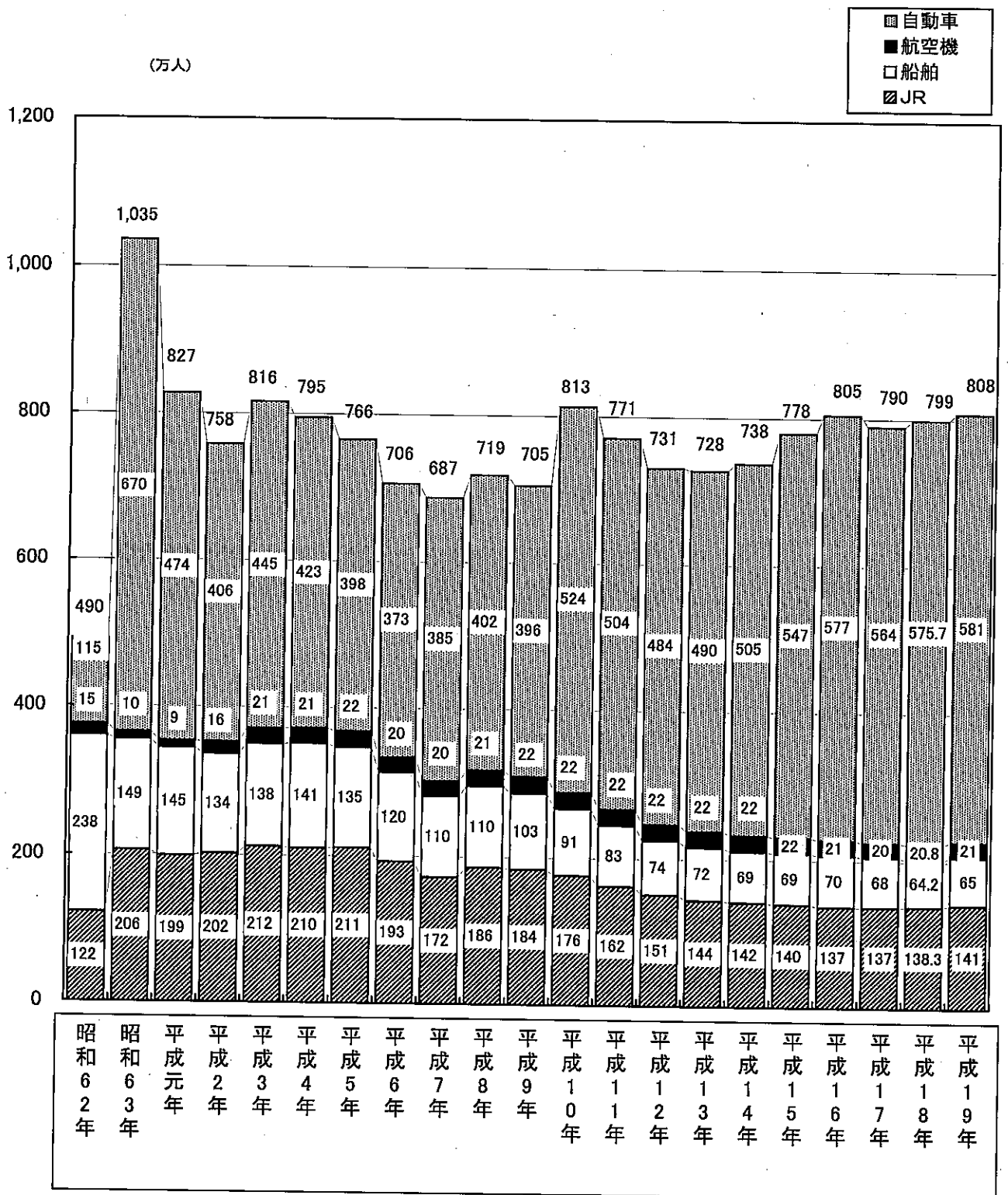


注：グラフの数値は上段：人数(万人)  
下段：合計を100とした%

(単位:千人)

交通機関		平成19年	平成18年	前年比(%)
J R	瀬戸大橋線	1,089	1,058	102.9%
	四国内より	322	325	99.1%
	小計	1,411	1,383	102.0%
船 舶	香川本土へ	156	147	106.1%
	小豆島へ	493	495	99.6%
	小計	649	642	101.1%
航空機		211	208	101.4%
自 動 車	瀬戸中央自動車道	2,336	2,313	101.0%
	神戸淡路鳴門自動車道	1,667	1,669	99.9%
	西瀬戸自動車道	97	138	70.3%
	四国3県より	1,705	1,637	104.2%
	小計	5,805	5,757	100.8%
合計		8,076	7,990	101.1%

### 3. 交通機関別県外観光客数の推移



#### 4. 交通機関別県外観光客数の推移(詳細)

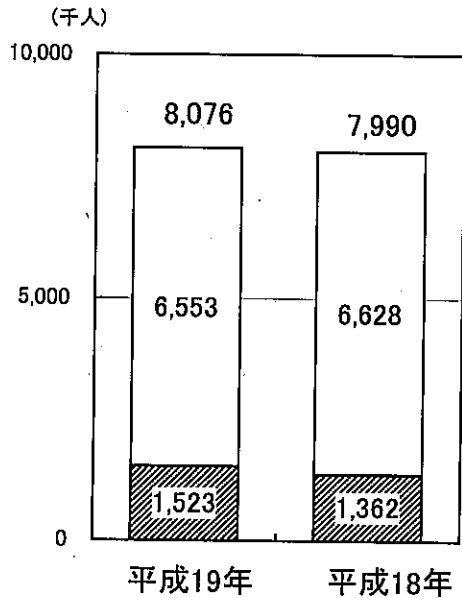
(単位:千人)

交通機関 年度	J R	船 舶		航 空 機	自 動 車				合 計
		香 川 本 土 へ	小 豆 島 へ		自 瀨 動 戸 車 中 道 央	鳴 神 門 戸 自 動 車 淡 路	自 西 動 瀨 車 道 戸	四 国 3 県 よ り	
昭和62年	1,226	1,432	944	150				1,152	4,904
昭和63年	2,057	756	738	97	5,052			1,651	10,351
平成元年	1,986	732	718	91	3,604			1,134	8,265
平成2年	2,016	664	679	160	3,110			954	7,583
平成3年	2,123	637	744	205	3,415			1,036	8,160
平成4年	2,101	628	778	214	3,171			1,055	7,947
平成5年	2,113	616	735	219	2,938			1,039	7,660
平成6年	1,933	519	680	200	2,764			968	7,064
平成7年	1,723	480	624	200	2,839			1,006	6,872
平成8年	1,865	453	643	210	2,958			1,068	7,197
平成9年	1,834	424	610	217	2,907			1,054	7,046
平成10年	1,764	304	601	221	2,870	1,307		1,060	8,127
平成11年	1,623	258	568	222	2,643	1,306	83	1,006	7,709
平成12年	1,507	238	498	224	2,442	1,348	91	958	7,306
平成13年	1,440	213	506	218	2,414	1,442	91	959	7,283
平成14年	1,424	155	534	215	2,355	1,561	101	1,033	7,378
平成15年	1,400	143	548	216	2,326	1,660	112	1,375	7,780
平成16年	1,371	148	548	209	2,402	1,706	120	1,543	8,047
平成17年	1,372	156	518	204	2,295	1,608	105	1,635	7,893
平成18年	1,383	147	495	208	2,313	1,669	138	1,637	7,990
平成19年	1,411	156	493	211	2,336	1,667	97	1,705	8,076
対前年比 (%)	102.0%	106.1%	99.6%	101.4%	101.0%	99.9%	70.3%	104.2%	101.1%



## 5. 宿泊有無別観光客数

(1) 観光入込客実人数(人回)



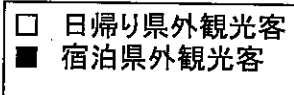
(2) 宿泊・日帰り別観光客実人数

	宿泊客 (実人数)	日帰り客	総数 (人回)
平成19年	1,522,917	6,552,980	8,075,897
平成18年	1,361,432	6,627,814	7,989,246

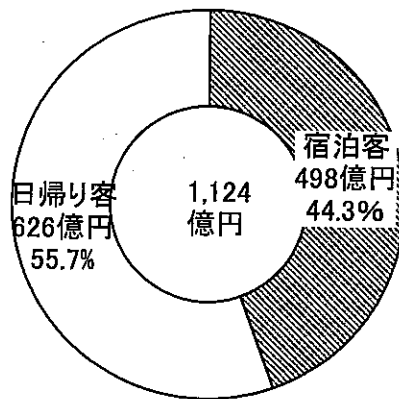
● 延べ宿泊観光客の状況 (単位:人)

	人数	平均宿泊日数
平成19年	2,040,709	1.3日
平成18年	2,055,762	1.5日

H19の延べ宿泊観光客数 対前年比99.3%



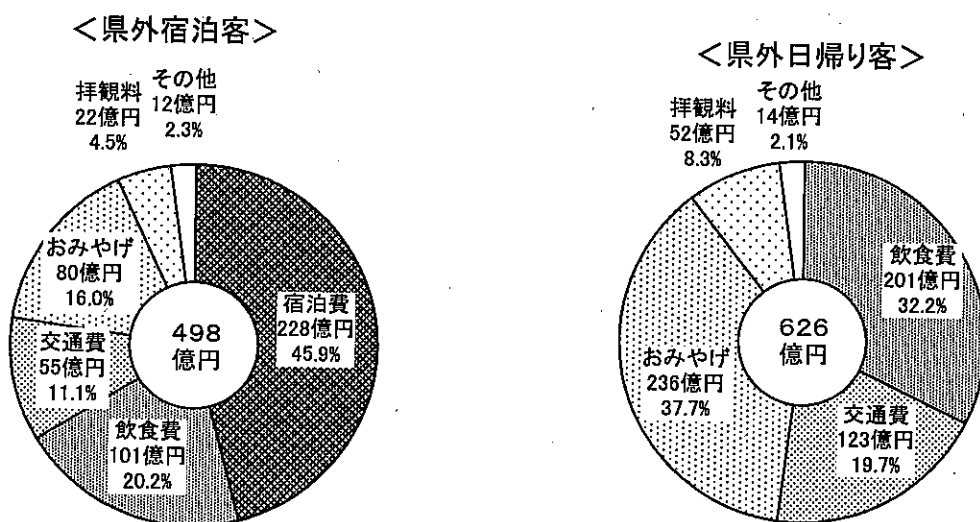
## 6. 香川県内での観光消費金額(平成19年・宿泊客、日帰り客別)



(単位:千円)

区分	観光消費金額
宿泊	49,781,111
日帰り	62,580,959
消費額計	112,362,070

## 7. 香川県内での費目別観光消費金額(平成19年)

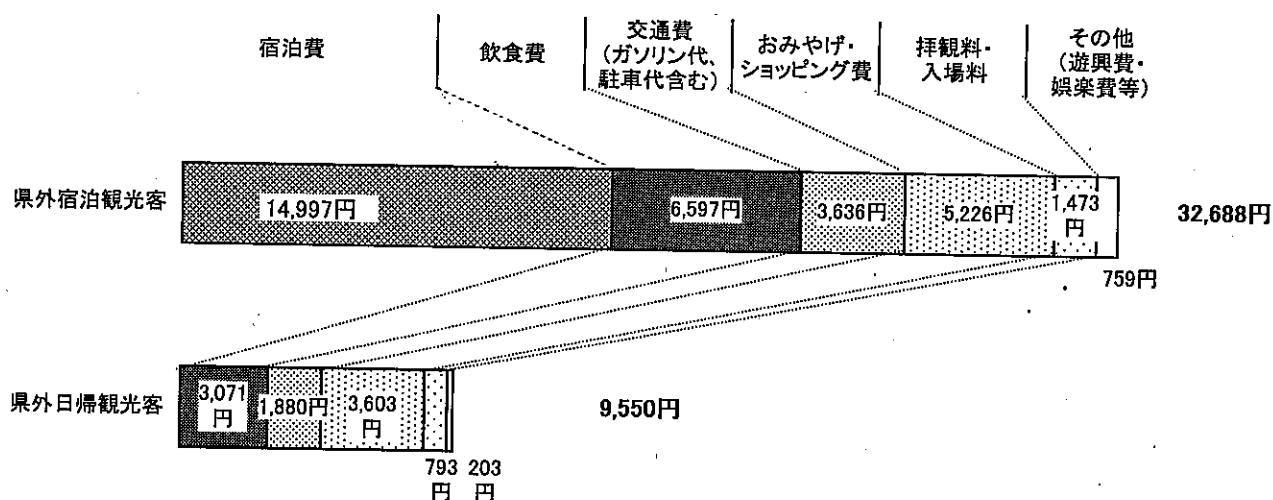


## 8. 香川県内での費目別観光消費金額(平成19年・詳細)

(単位:千円)

平成19年	宿泊費	飲食費	交通費 (ガソリン代、 駐車代含む)	おみやげ・ ショッピング 費	拝観料・ 入場料	その他 (遊興費・ 娯楽費等)	合計
県外宿泊観光客	22,839,186	10,046,683	5,537,326	7,958,764	2,243,257	1,155,894	49,781,111
県外日帰り観光客	0	20,124,202	12,319,602	23,610,387	5,196,513	1,330,255	62,580,959
消費額計	22,839,186	30,170,885	17,856,929	31,569,151	7,439,770	2,486,149	112,362,070

## 9. 1人当りの平均観光消費金額

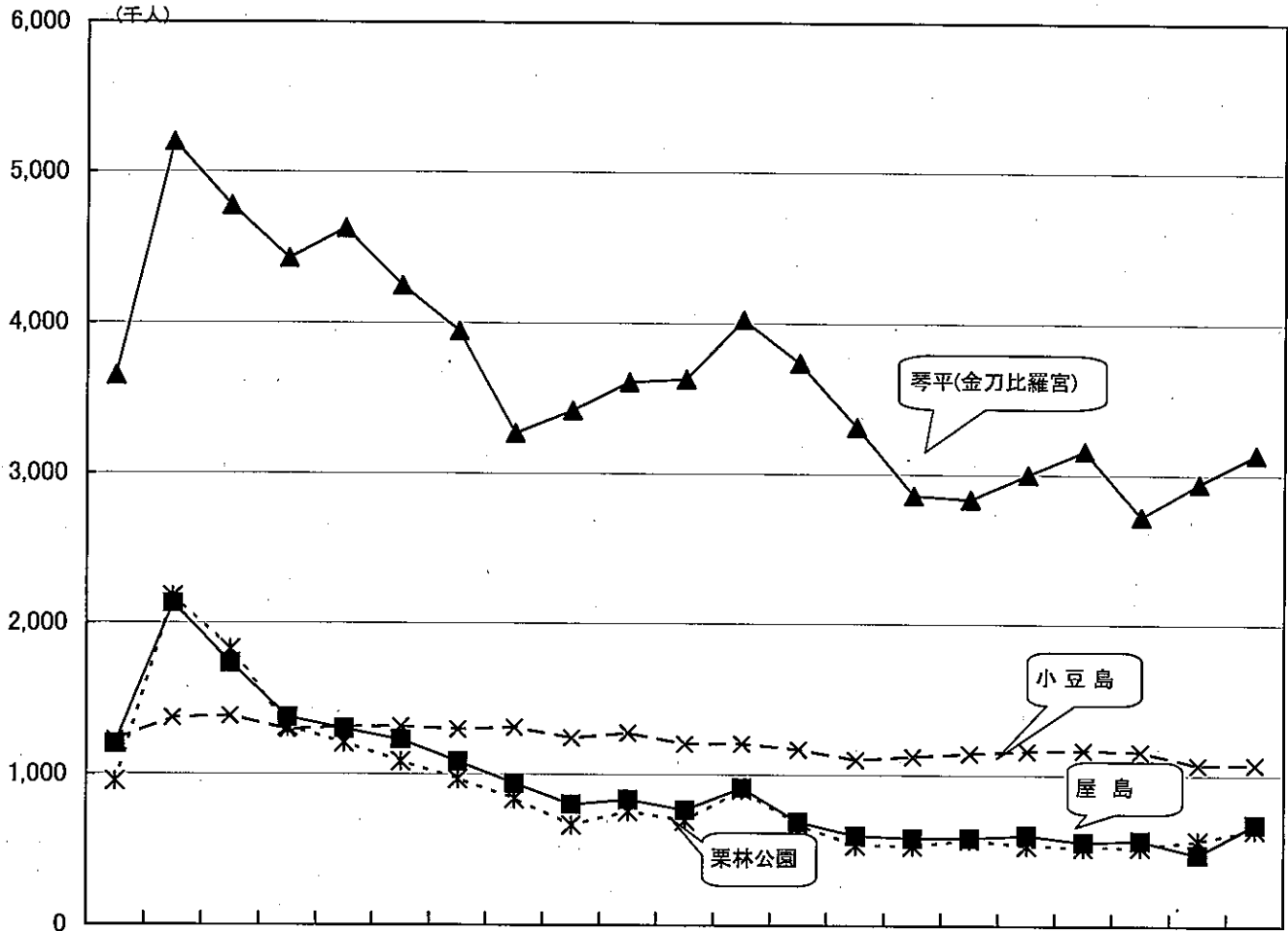


※平成19年度観光客アンケート調査による

4

主要観光地入込客数

1. 主要観光地入込客数の推移



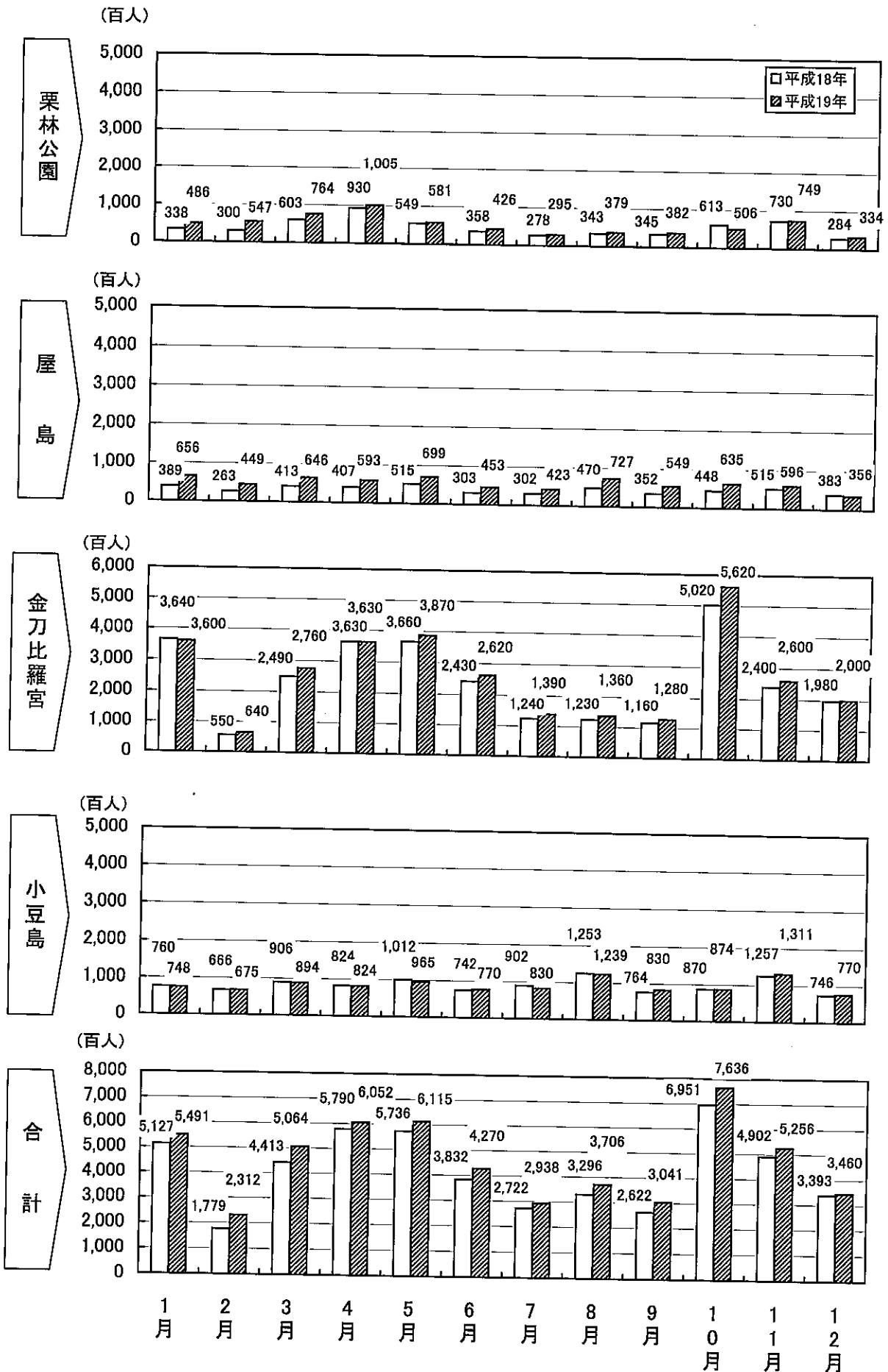
昭和62年	昭和63年	平成元年	平成2年	平成3年	平成4年	平成5年	平成6年	平成7年	平成8年	平成9年	平成10年	平成11年	平成12年	平成13年	平成14年	平成15年	平成16年	平成17年	平成18年	平成19年
-------	-------	------	------	------	------	------	------	------	------	------	-------	-------	-------	-------	-------	-------	-------	-------	-------	-------

## 2. 主要観光地入込客数の推移(詳細)

(単位:千人)

観光地	栗林公園	屋島	琴平 (金刀比羅宮)	小豆島	計
昭和62年	955	1,203	3,650	1,227	7,035
昭和63年	2,180	2,132	5,200	1,373	10,885
平成元年	1,828	1,737	4,780	1,386	9,731
平成2年	1,316	1,379	4,430	1,297	8,422
平成3年	1,211	1,304	4,628	1,315	8,458
平成4年	1,086	1,231	4,250	1,318	7,885
平成5年	969	1,087	3,950	1,300	7,306
平成6年	838	942	3,270	1,312	6,362
平成7年	665	802	3,420	1,244	6,131
平成8年	756	835	3,610	1,277	6,478
平成9年	697	767	3,630	1,204	6,298
平成10年	903	912	4,026	1,206	7,047
平成11年	671	690	3,740	1,168	6,269
平成12年	534	598	3,314	1,101	5,547
平成13年	530	583	2,860	1,124	5,097
平成14年	573	585	2,836	1,145	5,139
平成15年	533	603	3,002	1,161	5,299
平成16年	522	558	3,160	1,166	5,406
平成17年	527	571	2,724	1,158	4,980
平成18年	567	476	2,943	1,070	5,056
平成19年	645	679	3,137	1,073	5,534
対前年比 (%)	113.8%	142.5%	106.6%	100.3%	109.4%

### 3. 主要観光地月別入込客数



#### 4. 主要観光地月別入込客数(詳細)

区分	栗林公園		屋島		琴平		小豆島		合計	
	人	対前年 同月比	人	対前年 同月比	人	対前年 同月比	人	対前年 同月比		対前年 同月比
1月	33,834		38,855		364,000		76,043		512,732	
	48,607	143.7%	65,642	168.9%	360,000	98.9%	74,829	98.4%	549,078	107.1%
2月	30,031		26,276		55,000		66,633		177,940	
	54,689	182.1%	44,924	171.0%	64,000	116.4%	67,545	101.4%	231,158	129.9%
3月	60,320		41,319		249,000		90,634		441,273	
	76,355	126.6%	64,571	156.3%	276,000	110.8%	89,448	98.7%	506,374	114.8%
4月	92,995		40,678		363,000		82,363		579,036	
	100,473	108.0%	59,344	145.9%	363,000	100.0%	82,374	100.0%	605,191	104.5%
5月	54,864		51,518		366,000		101,212		573,594	
	58,103	105.9%	69,885	135.7%	387,000	105.7%	96,481	95.3%	611,469	106.6%
6月	35,771		30,271		243,000		74,150		383,192	
	42,634	119.2%	45,347	149.8%	262,000	107.8%	77,007	103.9%	426,988	111.4%
7月	27,811		30,219		124,000		90,163		272,193	
	29,476	106.0%	42,335	140.1%	139,000	112.1%	83,034	92.1%	293,845	108.0%
8月	34,323		46,981		123,000		125,255		329,559	
	37,862	110.3%	72,743	154.8%	136,000	110.6%	123,949	99.0%	370,554	112.4%
9月	34,537		35,238		116,000		76,389		262,164	
	38,196	110.6%	54,856	155.7%	128,000	110.3%	83,035	108.7%	304,087	116.0%
10月	61,272		44,808		502,000		86,993		695,073	
	50,621	82.6%	63,538	141.8%	562,000	112.0%	87,417	100.5%	763,576	109.9%
11月	72,972		51,543		240,000		125,660		490,175	
	74,889	102.6%	59,641	115.7%	260,000	108.3%	131,095	104.3%	525,625	107.2%
12月	28,406		38,331		198,000		74,575		339,312	
	33,370	117.5%	35,566	92.8%	200,000	101.0%	77,030	103.3%	345,966	102.0%
累計	567,136		476,037		2,943,000		1,070,070		5,056,243	
	645,275	113.8%	678,392	142.5%	3,137,000	106.6%	1,073,244	100.3%	5,533,911	109.4%

上段：平成18年 入込客数

下段：平成19年 入込客数

#### 5. その他主な観光地の入込客数

(単位：人)

観光地	平成19年	平成18年	対前年比
ニューレオマワールド	742,110	803,720	92.3%
与島	2,584,218	2,566,758	100.7%
プレイパークゴールドタワー	487,130	503,606	96.7%
地中美術館(直島)	124,391	79,678	156.1%
讃州井筒屋敷	103,165	103,404	99.8%

**(参考) 平成19年度観光客アンケート調査 (わがかがわ観光推進協議会実施) の概要**

- 調査方法 : 観光施設等での対面聞き取り調査  
○調査対象 : 香川県の観光施設等を訪れた県内外観光客 15～69歳の男女個人  
○調査実施期間 : 平成19年10月8日(月)～12月9日(日)  
○調査サンプル数 : 1,120サンプル(高松地区224 東讃224 小豆島224 中讃224 西讃224)

**調査結果の概要**

**1. 観光客のプロフィール**

(1) 性別・年齢・職業

- ・男性51.8% 女性48.2%
- ・男女とも60歳以上の構成比が高い。60歳以上27.7%
- ・職業は男性「会社員25.1%」女性「専業主婦19.4%」の比率が高い。

(2) 居住地 ・県内観光客26.0%

・県外観光客74.0%

内訳：四国3県16.7% 近畿21.2% 関東12.4% 山陽11.9%

(3) 香川県への来訪経験(県外観光客)

- ・今回が初めて18.9% 2回目以上81.1%
- ・平均来訪回数10.6回 1・2回26.6% 3～5回29.6% 10回以上37.2%

**2. 香川県観光の動機**

- (1) 香川県選択理由 : うどん50.3% 豊かな自然45.9%  
(県外観光客) 名所・旧跡26.9% 四国八十八ヶ所20.9%

- (2) 参考にした情報媒体 : 友人・知人の話28.3% インターネット21.7%  
旅行雑誌21.2% 情報誌20.8%

**3. 香川県の観光実態**

- (1) 観光日程 : 日帰り56.8% 宿泊43.2%  
県外観光客では・・・日帰り42.2% 宿泊57.8%  
※平均宿泊日数1.34日

- (2) 旅行のタイプ : フリーでの観光90.9%  
(3) 同伴者 : 夫婦・カップル32.6% 家族26.8% 友人・知人19.1%

- (4) 立ち寄り観光地数 : 平均2.24地点  
1地点36.0% 2地点26.6% 3地点以上37.4%  
県内観光客：平均1.47地点 県外観光客：平均2.51地点

- (5) 香川県内での1人あたりの平均消費金額  
平均消費金額17,500円  
・個人旅行者16,600円 ・旅行代理店のツアーや企画旅行者44,100円  
県外客日帰り9,550円 県外客宿泊32,688円

- (6) さぬきうどんの飲食状況 ・76.8%がさぬきうどんを食べている。(県外観光客では85.7%)

**4. 香川県を観光しての印象**

- (1) 満足度 平均得点81.1点(100点満点中)  
(2) 良かった点 … 景色が美しい。観光名所が良かった。うどんがおいしい。  
良くなかった点 … 案内が見にくい・少ない。道路が整備されていない。観光するところが少ない。  
観光施設の手入れ・整備が不十分。交通アクセスが悪い。交通マナーが悪い。  
(3) 香川県観光の魅力 … さぬきうどん、豊かな自然や景色、歴史的な社寺仏閣など  
(4) 要望 … 道路標識等を見やすく。自然の風景をそのままに。もっとPRを。