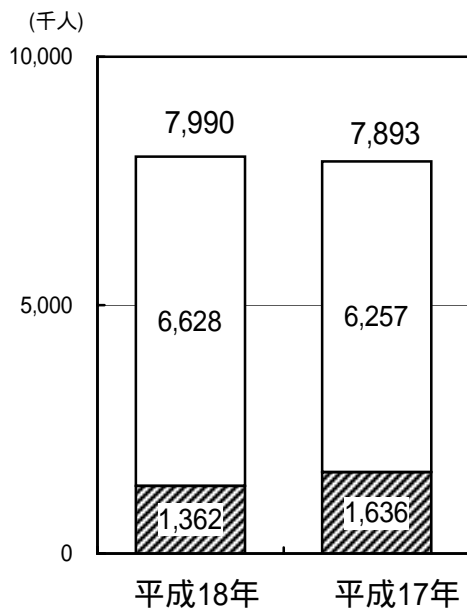


5. 宿泊有無別観光客数

(1) 観光入込客実人数(人回)



(2) 宿泊・日帰り別観光客実人数

	宿泊客 (実人数)	日帰り客	総数
平成18年	1,361,432	6,627,814	7,989,246
平成17年	1,635,956	6,257,727	7,893,683

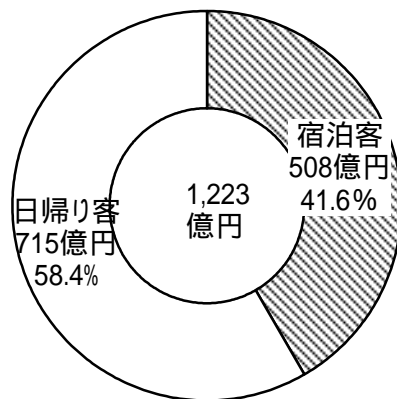
延べ宿泊観光客の状況 (単位:人)

	人数	平均宿泊日数
平成18年	2,055,762	1.5日
平成17年	1,953,331	1.2日

H18の延べ宿泊観光客数 対前年比105.2%

日帰り県外観光客
宿泊県外観光客

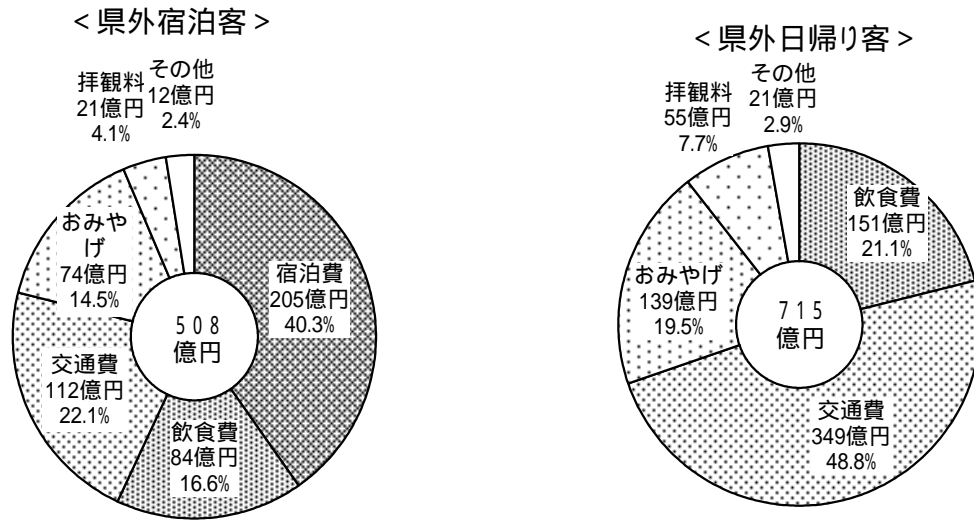
6. 香川県内での観光消費金額(平成18年・宿泊客、日帰り客別)



(単位:千円)

区分	観光消費金額
宿泊	50,826,341
日帰り	71,480,974
消費額計	122,307,315

7. 香川県内での費目別観光消費金額(平成18年)

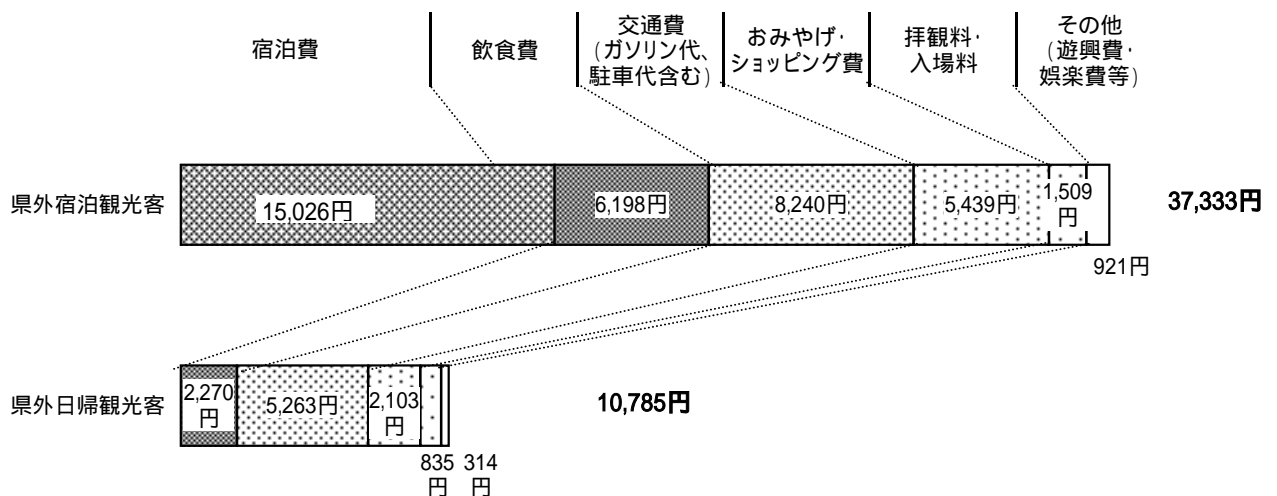


8. 香川県内での費目別観光消費金額(平成18年・詳細)

(単位:千円)

平成18年	宿泊費	飲食費	交通費 (ガソリン代、 駐車代含む)	おみやげ・ ショッピング 費	拝観料・ 入場料	その他 (遊興費・ 娯楽費等)	合計
県外宿泊観光客	20,456,877	8,438,156	11,218,200	7,404,829	2,054,401	1,253,879	50,826,341
県外日帰り観光客	0	15,045,138	34,882,185	13,938,293	5,534,225	2,081,134	71,480,974
消費額計	20,456,877	23,483,293	46,100,385	21,343,121	7,588,626	3,335,012	122,307,315

9. 1人当りの平均観光消費金額



平成18年度観光客アンケート調査による