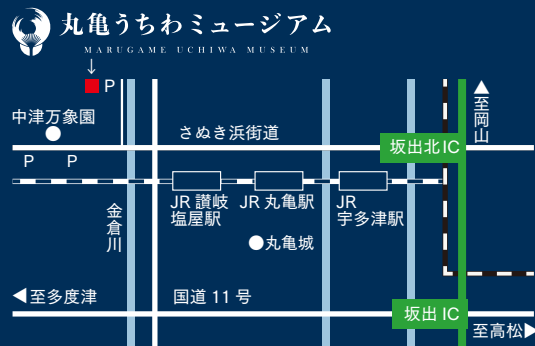
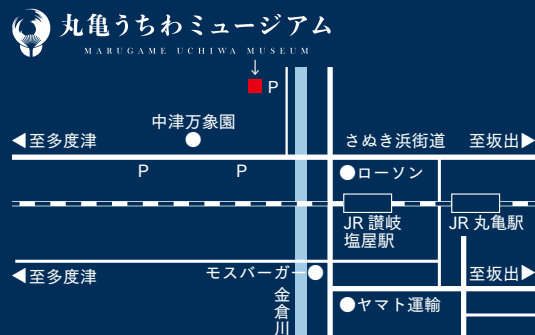




【アクセス】



車で 坂出北 IC から約 17 分
坂出 IC から 20 分



自転車 JR 丸亀駅から約 10 分
※レンタサイクルが便利です。
(丸亀駅南第二自転車駐車場)

徒歩 JR 讃岐塩屋駅から約 15 分

【丸亀うちわミュージアム】

〒763-0054
香川県丸亀市中津町 25-1
TEL:0877-24-7055
開館時間 9:30 ~ 17:00
(入館は 16:30 まで)
入館料 無料
休館日 水曜日・年末年始
※丸亀うちわ制作体験については中面に記載
URL:<https://marugameuchiwa.jp>



丸亀うちわミュージアム
MARUGAME UCHIWA MUSEUM



MARUGAME
UCHIWA
MUSEUM



丸亀うちわ

「丸亀うちわ」は江戸時代に金毘羅参りの土産物として始まり、当時の京極藩が武士の内職に推奨したため丸亀の代表的な地場産業に発展し、平成 9 年 5 月に国の伝統的工芸品に指定されました。
うちわ作りの職人が多く在住していた丸亀では、全国からうちわ作りを任されるようになり、各産地のうちわの個性が融合しました。そのため、沢山の特長を得た丸亀うちわは、今では国内シェア 9 割に上る年間約 1 億本以上もの生産量と、形の多様さともに日本一を誇ります。



丸亀うちわミュージアム

丸亀うちわの歴史を伝えるさまざまなうちわ、うちわ作りの模型人形、貴重な文献などを展示、実演コーナーでは伝統の技と工程を披露するほか、丸亀うちわ製作体験もできる、うちわの総合博物館です。



中津万象園

貞享 5 (1688) 年、丸亀藩京極家二代目藩主・京極高豊が、別邸として作園した大名庭園が中津万象園。白砂青松の海浜に続いて 1500 余本の矮松を植え、庭の中心には京極家先祖の地である近江の琵琶湖を象ったハ景池を置く。湖畔には、庭園内から海まで一望できたという茶室・観潮楼と母屋が設けられている。また、母屋南庭には枝葉の直径 15m 余り、樹齢 600 年といわれている大傘松がある。歴史ある庭園で丸亀うちわを持って文化を体感してみてください。

※中津万象園には、入園料が必要です。

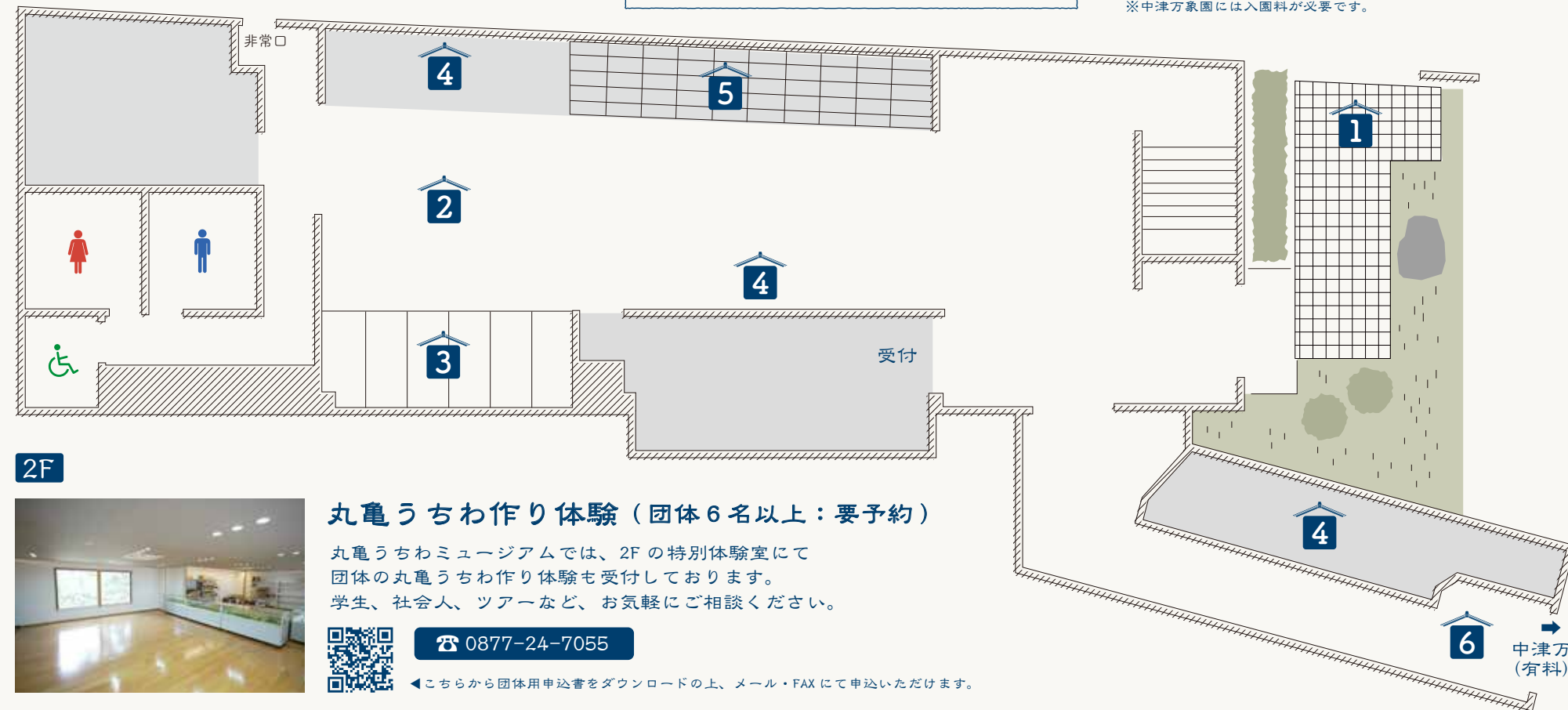


丸亀うちわミュージアム フロアマップ

MARUGAME UCHIWA MUSEUM FLOOR MAP

「丸亀うちわミュージアム」は、うちわの総合博物館です。
うちわの歴史を知るための展示や、製作体験、職人さんによる実演などをお楽しみいただけます。

1F



2F



丸亀うちわ作り体験（団体6名以上：要予約）

丸亀うちわミュージアムでは、2Fの特別体験室にて
団体の丸亀うちわ作り体験も受付しております。
学生、社会人、ツアーなど、お気軽にご相談ください。



☎ 0877-24-7055

◀こちらから団体用申込書をダウンロードの上、メール・FAXにて申し込いただけます。

1 入口エントランス

ようこそ丸亀うちわミュージアムへ。
「丸亀うちわ」の魅力を存分にお楽しみください。

2 丸亀うちわ作り体験（要予約）

丸亀うちわ作りを体験するコーナーです。伝統工
芸士やうちわニューマイスターの方が丁寧に教え
てくれます。お気に入りの図柄を選んで世界に一
つだけの丸亀うちわを作ることができます。

受付時間： 午前の部 9：30 ～ 11：30
午後の部 13：30 ～ 15：30
※前日の 15：30 までのご予約に限りします。

所要時間： 約 40 分～ 50 分
※概ね 5 人以上の場合は約 90 分

体験料金： 1,000 円 / 1 本

予約申込： <https://marugameuchiwa.jp/reserve>



※6 名以上の場合は団体専用の
申込が必要になります。

◀予約ページ

3 丸亀うちわ作り実演

丸亀うちわの製作実演スペースです。
熟練の技を、間近でご覧いただけます。

4 うちわ展示

丸亀うちわの歴史をお伝える展示スペースです。
江戸時代末期に発見された「渋うちわ」や、全国
の主な産地のうちわなど、うちわに関する様々な
展示がご覧いただけます。

5 ミュージアムショップ

伝統工芸士が制作した伝統的な丸亀うちわから、
デザイナーや和紙職人とのコラボうちわ、うちわ
の技術を使った小物など様々な商品をお買い求め
頂けます。贈答用の専用化粧箱やうちわ立てなど
も販売しております。

6 中津万象園側出入口

中津万象園からも入館していただけます。
※中津万象園には入園料が必要です。

